

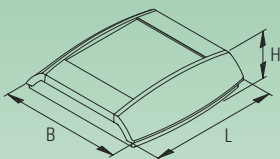


FÜHRT DEN DIALOG

Schutzart IP 40

Max. Platinenmaße (L x B in mm)

	Unterteil	Oberteil
XS	120 x 115	127 x 115
S	120 x 180	120 x 180
M	180 x 180	180 x 180
L	240 x 180	240 x 180



DAS PRODUKT

Vorteilhafter können Sie Ihre Kommunikations- und Netzwerk-Komponenten kaum präsentieren.

Das DIATEC ist ein attraktiver Blickfang im direkten Umfeld der Wohn- und Arbeitswelt. Daneben bietet die innovative Gehäusereihe viel funktionalen Nutzen.

Sämtliche Details sind perfekt aufeinander abgestimmt. Je nach Anforderung bestehen unterschiedliche Bestückungs- und Anschlussmöglichkeiten.

IHRE VORTEILE

Modernes, flaches Gehäusedesign, hervorragend geeignet für Tisch- und Wandanwendungen.


Plane, zurückversetzte Flächen am Unterteil für den geschützten Einbau der Schnittstellen, Kabelverschraubungen, Steckverbinder etc.

Einfache, bündige Wandmontage.

Vertieft liegendes Bedienfeld zum Schutz der Folientastatur und Bedienelemente.



aktuelle Zeichnungen im Internet
www.okw.com



REPRÄSENTATIV



GRÖSSEN S/M/L

Separate Steckplatten dienen als Raumteiler, z.B. als Berührungsschutz der Elektronik bei Batteriewechsel. Das erlaubt ferner die komplette Vorfertigung der Elektroneinheit. Der Monteur vor Ort übernimmt lediglich die Wandmontage und klemmt die nötigen Leitungen an. Der Anschluss kann wahlweise links und/oder rechts erfolgen. Das eigentliche Gehäuse muss dazu nicht geöffnet werden, nur die gerasteten Blenden.

Klappe in der Gehäusefarbe, transluzent oder glasklar zur Abdeckung des Dialogbereichs als Zubehör.

ANWENDUNGEN

Datenerfassungssysteme am Arbeitsplatz.

Sprech- und Überwachungsanlagen, Zugangskontrollgeräte.

Computerperipherie und Datentechnik.

Mess- und Regeltechnik.

Labor- und Medizintechnik.

Konstruktion

DIATEC XS


Zweiteiliges Gehäuse, bestehend aus Ober- und Unterteil, verschraubt. Integriertes Batteriefach für 2 x 1,5 V Mignon-Zellen (AA). Vorgeformte Unterputzdosen-Kontur im Unterteil.

DIATEC S, M, L

Vierteiliges Gehäuse, bestehend aus Ober- und Unterteil sowie zwei Blenden zur Abdeckung der Gehäuseverschraubung. Die gerasteten Blenden lassen sich bei Bedarf gegen unbefugten Zutritt sichern. Integriertes Batteriefach für 2 x 1,5 V Mignon-Zellen (AA) oder 1 x 9 V-Flachbatterie.

Montageanleitung im Internet
www.okw.com


DIATEC

DIATEC	Größe	Außenmaße in mm			Ausstattung (Maße in mm) max. Folienmaße	Material	Bestell-Nummer	
		L	B	H			grauweiß RAL 9002	lava
	XS* ¹ NEW	155	150	37	91,20 x 91,20	ABS (UL 94 HB)	A 90 92 107	A 90 92 108
	S* ²	200	210	48	127,60 x 119,70	ABS (UL 94 HB)	A 90 93 107	A 90 93 108
	M* ²	200	270	48	127,60 x 179,60	ABS (UL 94 HB)	A 90 94 107	A 90 94 108
	L* ² NEW	200	330	48	127,60 x 239,60	ABS (UL 94 HB)	A 90 95 107	A 90 95 108

DIATEC ZUBEHÖR

Artikel	für DIATEC	Ausführung / Verwendung	Bestell-Nummer		
			ABS, einfarbig* ³	PC, transluzent* ⁴	PC, glasklar* ⁴
① Klappe	S, L (grauweiß)* ⁵	2 Bohrungen ø 4,2 mm erforderlich, 1 Set	A 91 93 127	A 91 93 121	A 91 93 131
	S, L (lava)* ⁵	2 Bohrungen ø 4,2 mm erforderlich, 1 Set	A 91 93 128	A 91 93 122	A 91 93 132
	M (grauweiß)	2 Bohrungen ø 4,2 mm erforderlich, 1 Set	A 91 94 127	A 91 94 121	A 91 94 131
	M (lava)	2 Bohrungen ø 4,2 mm erforderlich, 1 Set	A 91 94 128	A 91 94 122	A 91 94 132

Artikel	für DIATEC	Ausführung / Verwendung	Bestell-Nummer
② Steckplatte	S, M, L	ABS, grauweiß, 156 x 30 x 3 mm, 1 St.	A 91 94 007
③ Kontaktfedern-Set NEW	XS	vernickelt für 2 x 1,5 V Mignon-Zellen (AA)	A 91 90 015
	S, M, L	verzinkt für 2 x 1,5 V Mignon-Zellen (AA)	A 91 90 002
④ Druckknopfanschluss	S, M, L	für eine 9 V-Flachbatterie (PP3), 1 St.	A 91 60 003
⑤ Anti-Rutsch-Füßchen	XS	transparent, selbstklebend, sicherer Stand bei Tischanwendung, 1 Paar	A 92 07 150
	S, M, L	transparent, selbstklebend, sicherer Stand bei Tischanwendung, 1 Paar	A 92 12 330
⑥ Selbstformende Schraube	XS, S, M, L	ø 3 x 6 mm (PZ1), zur Platinenbefestigung, 1 St.	A 03 06 031
⑦ Torx Schraubendreher T10 NEW	XS	Torx 10, mit ergonomischem Griff, zur Gehäusemontage	A 03 99 T10



universelles Zubehör **Seiten 178-187**

*¹ Lieferumfang: Je 1 Unter- und Oberteil, Montage-Set.

Montage von Unter- und Oberteil mit 2 selbstformenden Schrauben Torx T10, Edelstahl.

*² Lieferumfang: Je 1 Unter- und Oberteil, je 1 Blende links und rechts inkl. 2 Blockierelemente, Montage-Set.

Montage von Ober- und Unterteil mit 4 selbstformenden Schrauben (PZ2), Blenden gerastet. Rastung kann bei Bedarf gegen unbefugten Zugriff blockiert werden.

*³ In der entsprechenden Gehäusefarbe.

*⁴ Befestigungselemente aus Montage-Set in der entsprechenden Gehäusefarbe.

*⁵ Klappe zur Abdeckung des Dialogbereichs bei DIATEC S bzw. der partiellen (halbseitigen) Abdeckung des Dialogbereichs bei DIATEC L.