



## DIGITAL ODER ANALOG



### DAS PRODUKT

Der Name UNI-MESS-BOX steht für vielbewährte und kostengünstige Messgeräte-Gehäuse im praktischen Taschenformat, z.B. Durchgangs- und Spannungsprüfer, Feldstärkemesser, Digitalthermometer etc.

Die Gehäuse liegen gut in der Hand und sind bedienungsfreundlich.

Die angewandte Individualität erfüllt spezielle Anforderungen, je nach Zweckmäßigkeit und Applikation.

### IHRE VORTEILE

Vorbereitet für den Einbau von Digital- und Analoganzeigen.

Displayscheiben schützen die eingebauten Anzeigen. Einfache Montage mit Klebefolie.

Rastbarer Batteriefachdeckel für schnelles Wechseln der Batterien.

Mit und ohne Schalterwippe (P).

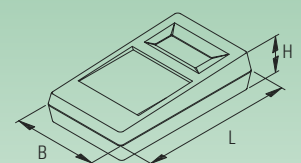
Hochgezogene Frontseite am Unterteil für Steckermontage.

### Schutzart < IP 40

### Max. Platinenmaße (L x B in mm)




Typ	Unterteil	Oberteil
P	106 x 71	106 x 72
M	102 x 71	106 x 71
N (Ausf. I)	109 x 91	169 x 91
N (Ausf. II)	168 x 91	169 x 91

(Domaussparung unberücksichtigt)





## UNI-MESS-BOX

UNI-MESS-BOX	Außenmaße in mm			Ausführung / Ausstattung (Maße in mm)			max. Folienmaße	Material	Bestell-Nummer		
	L	B	H	Batteriefach	Displayausschnitt	grauweiß RAL 9002			schwarz RAL 9005		
	P	145	80	36,5/29,5	I*1	1 x 9 V / 1 x C**3	50 x 20	–	ABS (UL 94 HB)	A 90 60 007	A 90 60 009
		145	80	36,5/29,5	II*2	1 x 9 V / 1 x C**3	50 x 20	–	ABS (UL 94 HB)	A 90 60 017	A 90 60 019
	M	145	80	38,5/31,5	I	1 x 9 V / 1 x C**3	50 x 20	65 x 64,90	ABS (UL 94 HB)	A 90 62 017	A 90 62 019
	N	180	100	44/35,5	I	2 x 9 V / 4 x AA	65 x 23	75,10 x 80,00	ABS (UL 94 HB)	A 90 61 017	A 90 61 019
		180	100	44/35,5	II	–	65 x 23	75,10 x 80,00	ABS (UL 94 HB)	A 90 61 117	A 90 61 119

## UNI-MESS-BOX ZUBEHÖR

Artikel	für UNI-MESS-BOX	Ausführung / Verwendung	Bestell-Nummer
① Kontaktfedern-Set	N	vernickelt, für 4 x 1,5 V Mignon-Zellen (AA)*5	A 91 90 013
② Druckknopfanschluss	P, M, N	für 1 x 9 V-Flachbatterie	A 91 60 003
③ Schalterwippe	P	schwarz, für Kippschalter-Anwendung	A 91 60 009
	P	grauweiß, für Kippschalter-Anwendung	A 91 60 007
④ Abdeckstopfen	P, M	schwarz, für Schraublöcher auf Bodenfläche, 4 St. pro Gehäuse erforderlich	A 91 60 002
⑤ Stellbügel*4	N	Stahl, für bedienungsfreundliche Schräglage	A 93 61 009
⑥ Displayscheibe	P	Plexiglas glasklar	A 91 60 004
	M	Plexiglas glasklar	A 91 60 005
	N	Plexiglas glasklar	A 91 61 004
⑦ Klebefolie	P, M	farblos, zum Einkleben der Displayscheibe (von hinten)	A 91 60 006
	N	farblos, zum Einkleben der Displayscheibe (von hinten)	A 91 61 005
⑧ Ringöse	P, M, N	Kunststoff, vulkanfarben, Ring-Innen-ø 4 mm, max. Wandstärke 4 mm, Aufnahmebohrung ø 5 mm erforderlich	A 91 00 002



universelles Zubehör **Seiten 178-187**

\*1 Mit seitlicher Aussparung für Schalterwippe (Zubehör).

\*2 Ohne seitliche Aussparung für Schalterwippe.

\*3 Kontaktierung für 1,5 V Baby-Zelle über Lötfläche.

\*4 Aufstellbügel aus Kunststoff für UNI-MESS-BOX P und M siehe universelles Zubehör.

\*5 DIN EN 60601 konform (Kurzschluss durch falsches Einlegen der Batterien ausgeschlossen).