

ART-CASE

Bestelldaten auf Seiten 163-165



STECKERGEHÄUSE

Bestelldaten auf Seite 163

OKW
GEHÄUSE
SYSTEME



ERGONOMISCH

SICHERER KONTAKT



EURO

Euro-Steckermodul nach DIN VDE 0620 Teil 101.

Steckerteile aus flammwidrigem Material (UL 94 V-0).

In den Grundformen „rund“ und „quadratisch“ erhältlich.

Befestigungsdome für Platinenbefestigung.

Schutzart IP 40

Mit „planem“ oder „pultförmigen“ Unterteil für ergonomisch günstige Frontseite – griffgünstig und gut ablesbar.

Schutzart < IP 40

Eine ausgesprochen funktionale Lösung für Ihre Elektronik – robust und schlagzäh.

D, F, UK

Flammwidrige Materialien (UL 94 V-0).

Deutsche Ausführung auch mit Steckdose.

Robust und schlagzäh. Die Kugeldruckprüfung wird bei allen Unterteilen bei 125°C erfüllt.




Befestigungsdome für die Leiterplattenmontage. Dazu passende selbstformende Schrauben sind beigelegt (4 Stück).

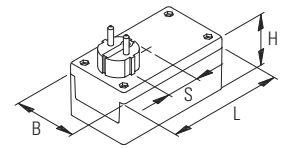


aktuelle Zeichnungen im Internet
www.okw.com




STECKERGEHÄUSE

STECKERGEHÄUSE	Außenmaße in mm				Ausführung / Ausstattung (Maße in mm)			Material	Bestell-Nummer	
	L	B	H	S	Steckerteil	Steckdose	Platinenmaße Unter-/ Oberteil		Oberteil grauweiß RAL 9002	Unterteil kieselgrau RAL 7032
 D	120	65	55	34	II	DIN 49441 R2	DIN 49440	96 x 58 / -		A 90 22 465
 UK	120	65	40	27	I	BS 1363	-	96 x 58 / -	flammwidriges Material (UL 94 V-0)	A 90 20 165
 F / D	100	50	40	25	I	DIN 49441 R2	-	76 x 43,5 / -		A 90 11 665
	120	65	65	34	I	DIN 49441 R2	-	96 x 58 / 95 x 58,5		A 90 21 665






ART-CASE


DESIGN-AUSWAHL



ART-CASE MIT EURO-STECKERMODUL NACH DIN VDE 0620 TEIL 101

ART-CASE	Außenmaße in mm		Ausstattung (Maße in mm)		Material	Höhe	Bestell-Nummer mit Oberteil „F“		Bestell-Nummer mit Oberteil „H“		
	L	B	Unterteil	max. Foliennaße (nur mit Oberteil „F“)			grauweiß RAL 9002	schwarz RAL 9005	Höhe	grauweiß RAL 9002	schwarz RAL 9005
R110	110	110	 „plan“	ø 72	ABS (UL 94 HB), Steckerteile aus flammwidrigem Material (UL 94 V-0)	30	B 50 11 027	B 50 11 029	38	B 50 11 127	B 50 11 129
	110	110	 „Pult“	ø 72		38	B 50 11 227	B 50 11 229	41	B 50 11 327	B 50 11 329
S110	110	110	 „Pult“	79,5 x 79,5		38	B 50 13 227	B 50 13 229	-	-	-

ART-CASE ZUBEHÖR

Artikel	für ART-CASE	Ausführung / Verwendung	Bestell-Nummer
 Schrauben-Set	alle	4 x ø 2,5 x 5 mm, mit Kreuzschlitz Z (PZ1), zur Platinenbefestigung	B 51 11 201